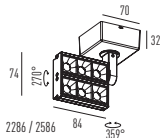
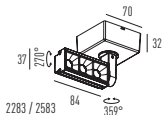
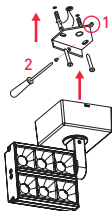


Dimensões



Instalação



1. Desligue a rede elétrica local;
2. Fixe o suporte no teto com ajuda do kit de fixação;
3. Faça a ligação da entrada AC do driver na rede elétrica local, isolando-os corretamente, em seguida encaixe a luminária no suporte (detalhe 1) e parafuse a luminária no suporte (detalhe 2).
4. Não conecte o driver na luminária de LED se a rede elétrica já estiver energizada;

Garantia

05 anos*

Termos de garantia acesse o link:
interlight.com.br/garantia

interlight
 Soluções em Iluminação

CNPJ 58.329.608/0001-44 . Indústria Brasileira
 Rua João Dias Ribeiro, 245, Itapevi/SP
 Atendimento ao Cliente Interlight
 SAC 11 4789 9892 . sac@interlight.com.br

Dados técnicos

	Picco 2283 / 2283D*	Picco 2286 / 2286D*	Picco 2583	Picco 2586
Modelo	Picco 2283 / 2283D*	Picco 2286 / 2286D*	Picco 2583	Picco 2586
Facho	12° (.FE) / 34° (.AB) / 48° (.MA)	12° (.FE) / 34° (.AB) / 48° (.MA)	12° (.FE) / 34° (.AB) / 48° (.MA)	12° (.FE) / 34° (.AB) / 48° (.MA)
CCT	2700K (.S) / 4000 (.N)	2700K (.S) / 4000 (.N)	2700K (.S)	2700K (.S)
Potência	8W	14W	7W	14W
Tensão	100-240Vac (*127V ou 220V)	100-240Vac (*127V ou 220V)	100-240Vac	100-240Vac
Fluxo lum.	580lm (.S) / 640lm (.N)	1020lm (.S) / 1130lm (.N)	560lm (.S)	1120lm (.S)
IRC	>95 (R9 > 50)	>95 (R9 > 50)	>90	>90
Classe	III	III	III	III
Proteção	IP 40	IP 40	IP 40	IP 40
Peso	0,28kg	0,38kg	0,28kg	0,38kg
Uso	INTERNO	INTERNO	INTERNO	INTERNO