

DW QUADRADA

embutir teto

IL DW06.MD.W



IL DW06.MD.W

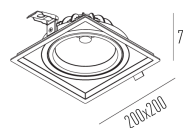
10W

1130lm

3000K

24°

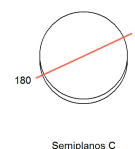
Luminária multi-orientáveis de embutir com micro borda. Possui recuo da fonte de iluminação que auxilia como antiofuscante e melhora a estética do projeto. Seu dissipador foi projetado para máxima eficácia do conjunto.



Dados técnicos

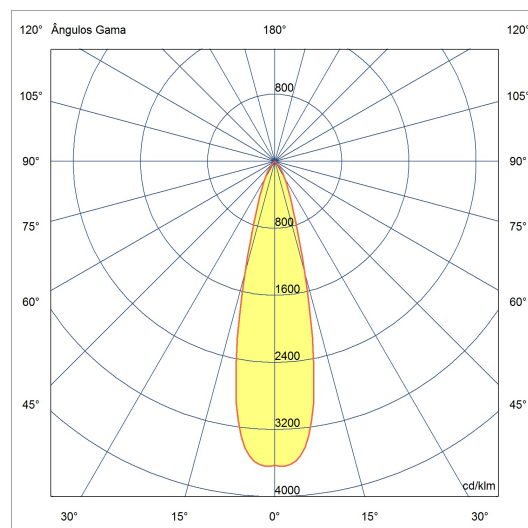
Potência	10W
Fluxo luminoso Fonte	1130lm
Fluxo luminoso da luminária	1010lm
Eficiência luminosa	101lm
Temperatura de cor	3000K
Facho	24°
Fonte Luminosa	LED LM-80 >56.000h (L70)
IRC	82
SDMC	<3 Steps
Fator de Potência	>0,9
Tensão Nominal	220 ~ 240V
Frequência	50/60Hz
Classe	I
Grau de Proteção	IP20
Garantia	5 anos
Vida Útil	25.000h
Acabamento	Branco Microtexturizado (BM) Preto Microtexturizado (PM)

Diam=155mm



180.0 — 0.0

Fluxo 1221.21 lm
Máximo 3638.59 cd/klm
Posição C=0.00 G=1.00
Rendimento: 100.00%
Data: 20-03-2019
Rotossimétrico



DW QUADRADA

embutir teto

IL DW06.MD.W

